

2015年1~9月电池行业主营业务收入情况分析

1、电池主营业务收入景气指数“过冷”

2014年10月以来，电池主营业务收入景气指数一直在“过冷”提示区运行，2015年9月为76.45，与8月的76.02相比下降了0.43个百分点。（参见图2.1）

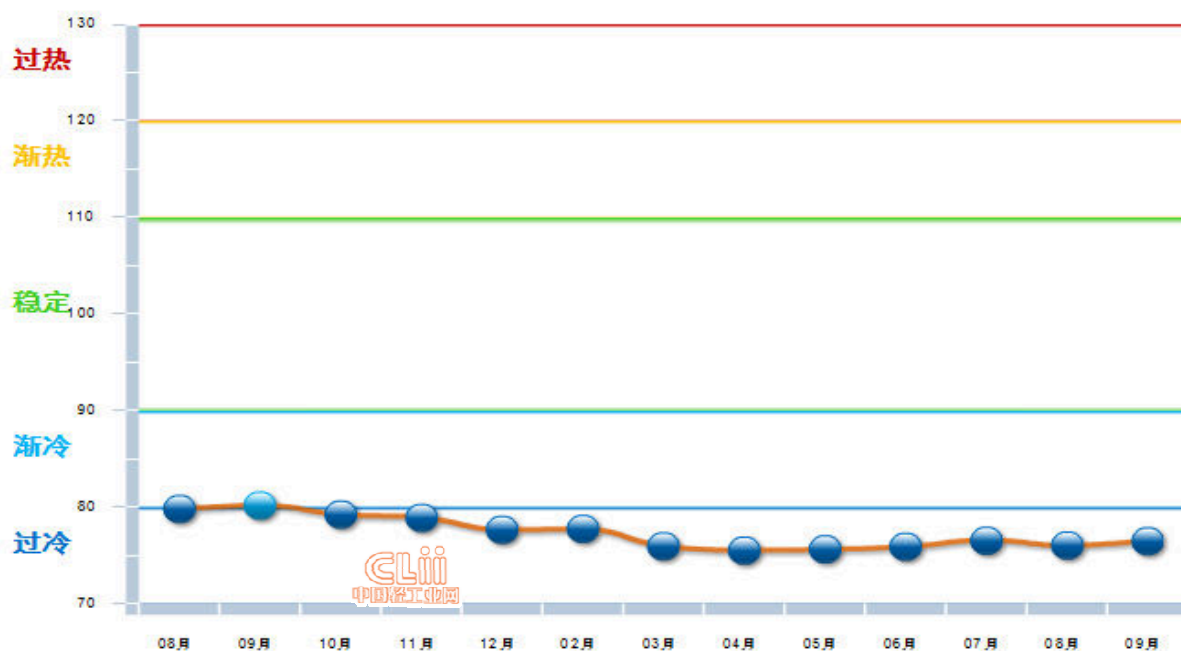


图 2.1 2014.8~2015.9 电池行业主营业务收入景气指数变化态势

2、9月主营业务收入同比上涨4.9%

2015年1~9月，全国电池行业累计完成主营业务收入同比增长1.12%。其中：9月份完成主营业务收入同比增长4.9%。（参见图2.2）

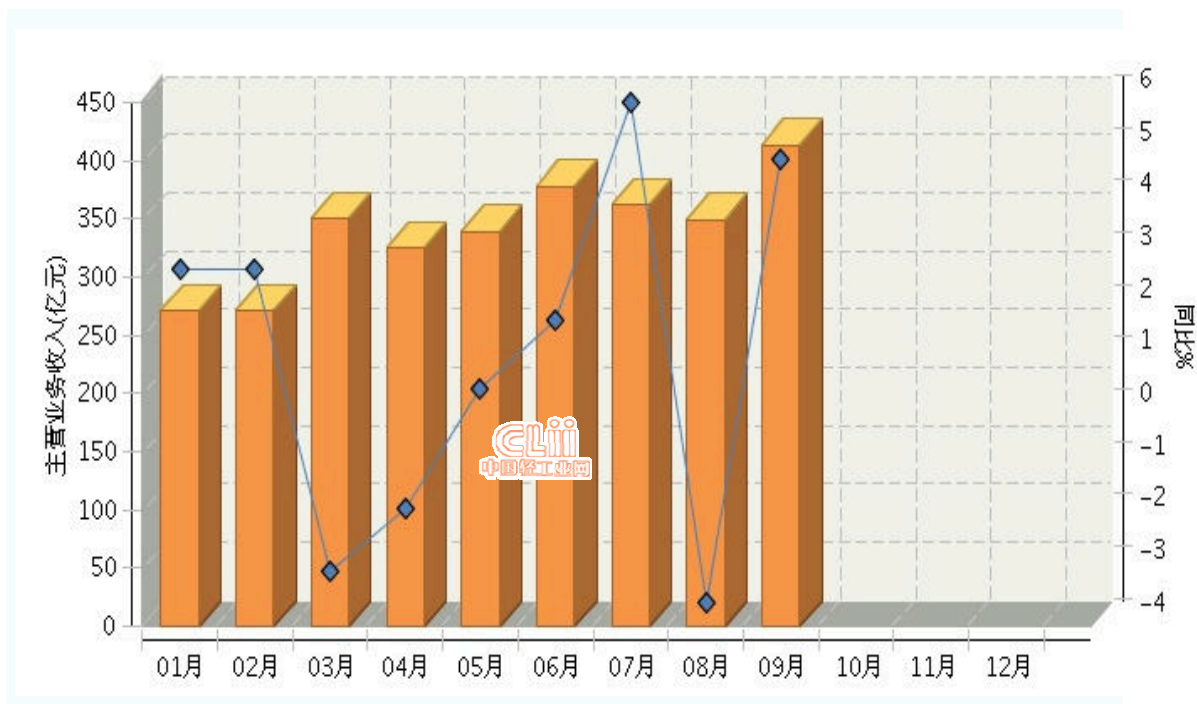


图 2.2 2015 年全国电池行业月度主营业务收入及同比

3、内资企业主营业务收入占比大

从企业注册类型看，内资企业主营业务收入占比较大。内资企业完成累计主营业务收入占 69.9%，同比增长 8.95%；港、澳、台商投资企业完成累计主营业务收入占 19.36%，同比增长-17.34%；外商投资企业完成累计主营业务收入占 10.75%，同比增长-5.09%。（参见图 2.3、图 2.4）。

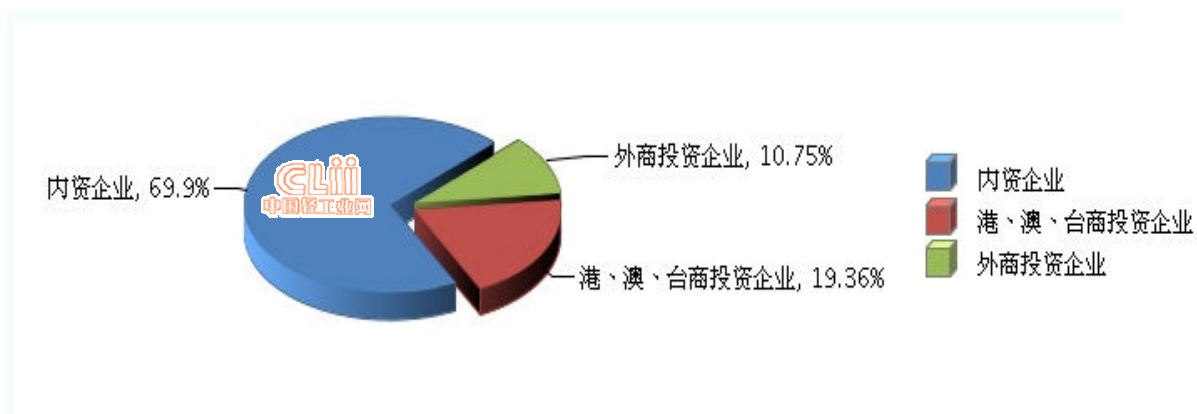


图 2.3 2015 年 1~9 月全国电池行业累计主营业务收入企业注册类型占比情况

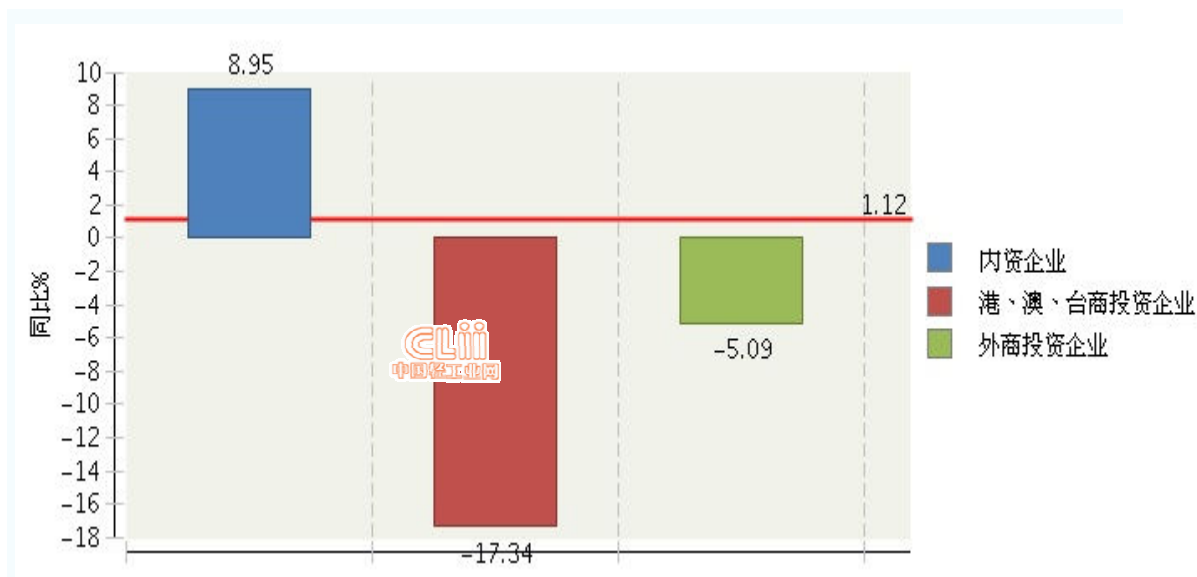


图 2.4 2015 年 1~9 月全国电池行业累计主营业务收入企业注册类型同比增长情况

4、中型企业增长速度较快

从企业规模看，中型企业增长速度较快。大型企业完成累计主营业务收入占 39.37%，同比增长-0.94%；中型企业完成累计主营业务收入占 33.97%，同比增长 5.55%；小型企业完成累计主营业务收入占 26.66%，同比增长-1.13%。（参见图 2.5、图 2.6）

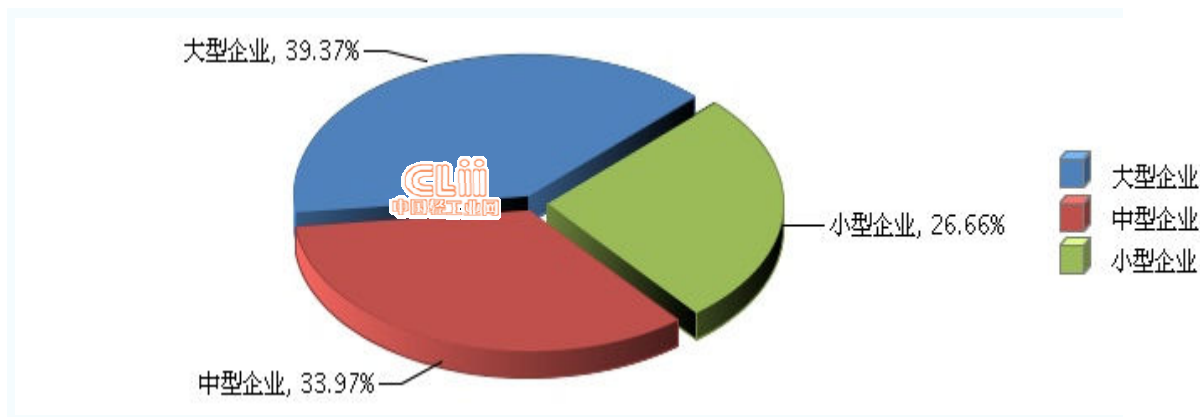


图 2.5 2015 年 1~9 月全国电池行业累计主营业务收入企业规模占比情况

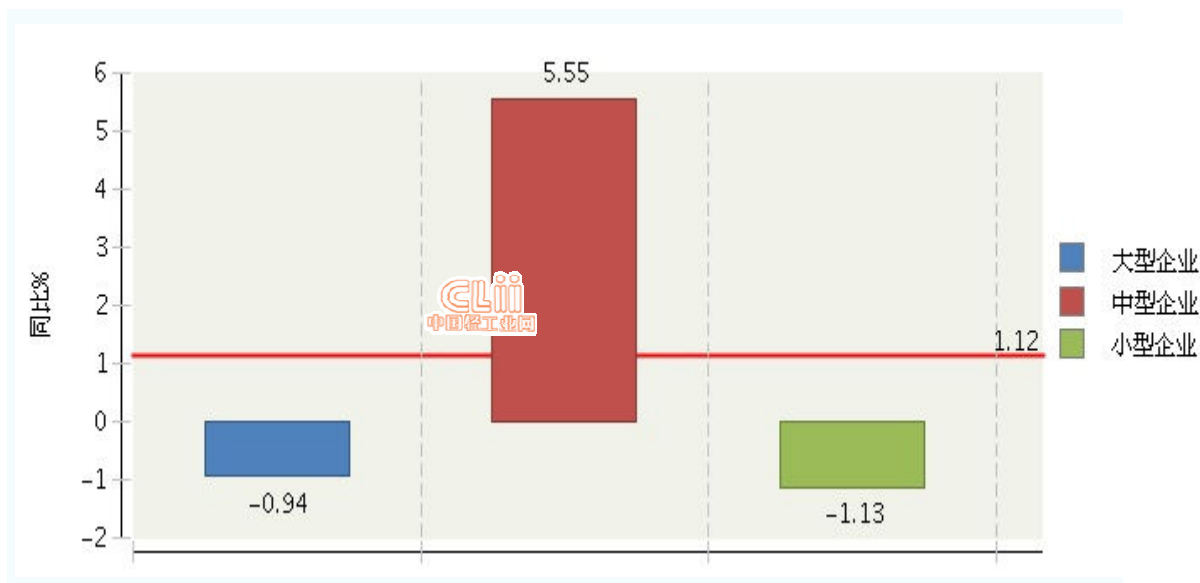


图 2.6 2015 年 1~9 月全国电池行业累计主营业务收入企业规模同比增长情况

5、锂离子电池制造业主营业务收入增长较快

从子行业看，锂离子电池制造业增速较快。其他电池制造完成累计主营业务收入占 45.98%，同比增长-11.45%；锂离子电池制造完成累计主营业务收入占 44.46%，同比增长 18.51%；镍氢电池制造完成累计主营业务收入占 9.56%，同比增长 1.15%。（参见图 2.7、图 2.8）

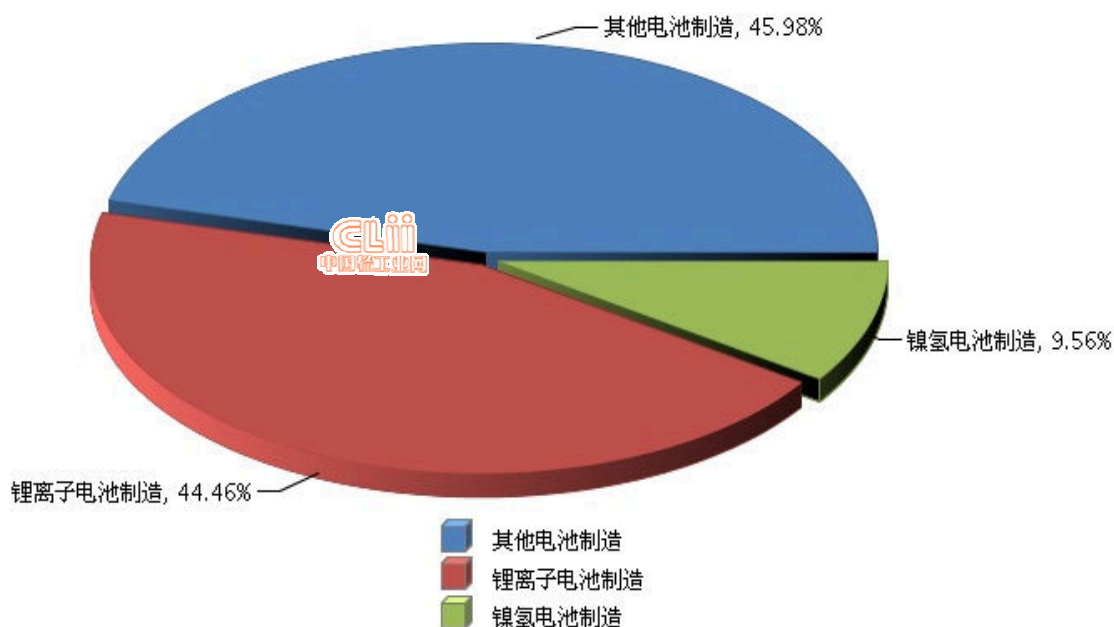


图 2.7 2015 年 1~9 月全国电池行业累计主营业务收入行业小类占比情况

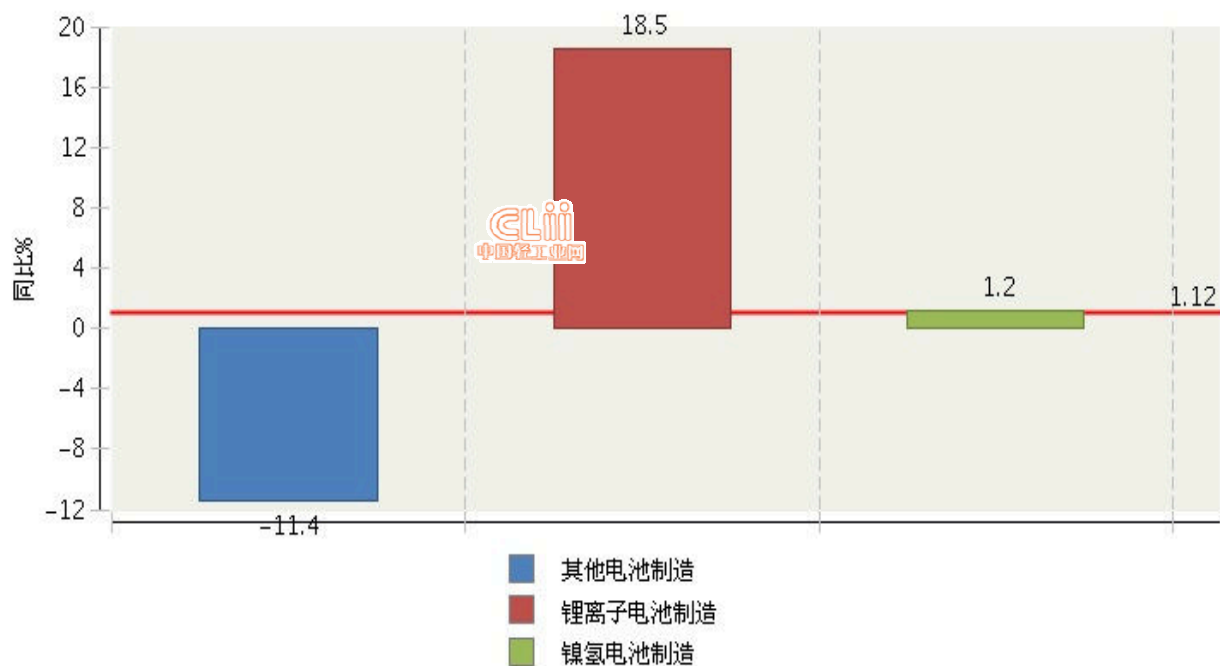


图 2.8 2015 年 1~9 月全国电池行业累计主营业务收入行业小类同比增长情况

6、重点产区主营业务收入占比较高

2015 年 1~9 月全国电池行业主营业务收入较高的产区主要集中在广东、江苏、浙江、江西、福建、河南、湖北、山东、安徽、湖南地区，十个地区完成主营业务收入占全国的 85.49%。（参见图 2.9）



图 2.9 2015 年 1~9 月全国电池行业累计主营业务收入地区占比情况

2015 年 1~9 月全国电池行业主营业务收入同比增长较快的地区

是福建、湖南、河南、安徽地区。（参见图 2.10）

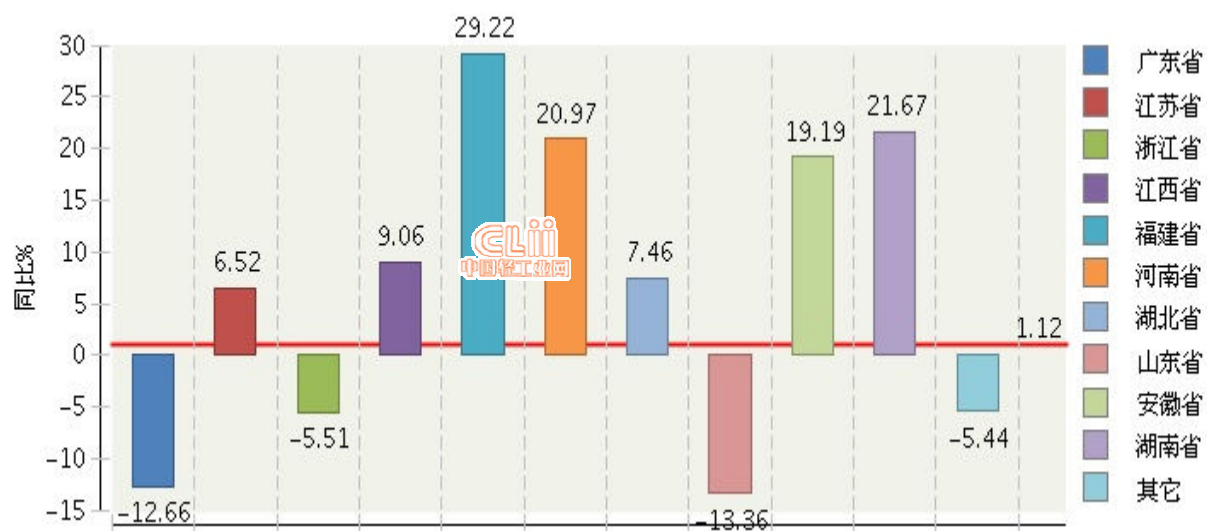


图 2.10 2015 年 1~9 月全国电池行业累计主营业务收入主要地区同比增长情况