

2015 年 1~12 月电池行业主营业务收入情况分析

1、电池主营业务收入景气指数“过冷”

2014 年 10 月以来，电池主营业务收入景气指数一直在“过冷”提示区运行，2015 年 12 月为 79.25，与 11 月 77.07 相比上升了 2.18 个百分点。（参见图 2.1）

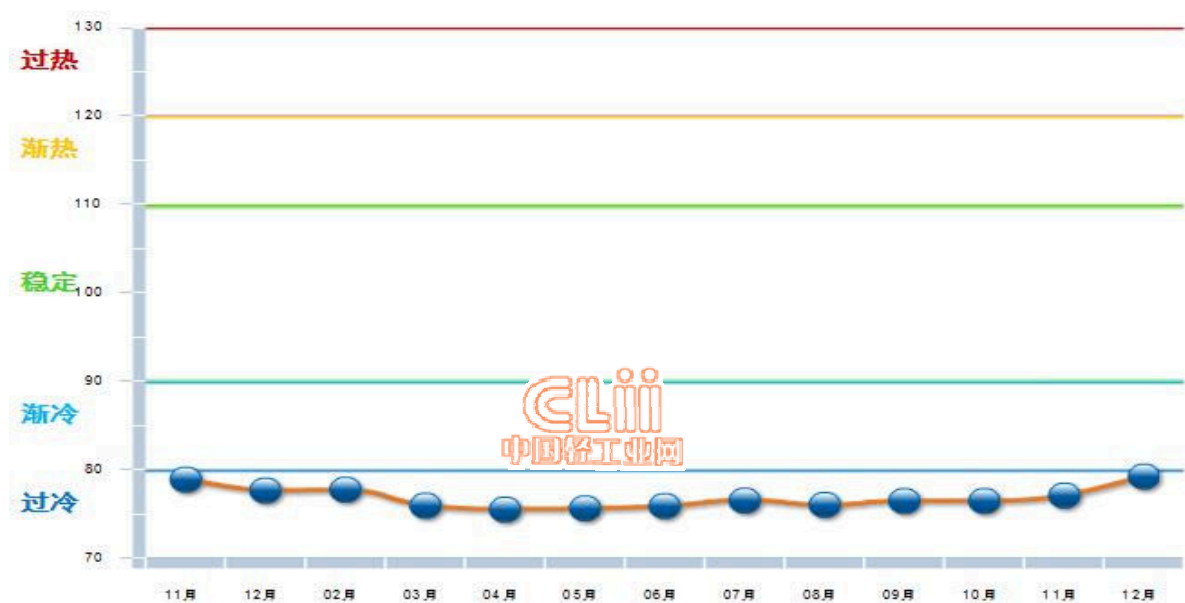


图 2.1 2014. 11~2015. 12 电池行业主营业务收入景气指数变化态势

2、12 月主营业务收入同比上涨 31.51 %

2015 年 1~12 月，全国电池行业累计完成主营业务收入同比增长 4.82%。其中：12 月份完成主营业务收入同比增长 31.51%。（参见图 2.2）



图 2.2 2015 年全国电池行业月度主营业务收入及同比

3、内资企业主营业务收入占比大

从企业注册类型看，内资企业主营业务收入占比较大。内资企业完成累计主营业务收入占 69.37%，同比增长 12.33%；港、澳、台商投资企业完成累计主营业务收入占 19.95%，同比增长-12.7%；外商投资企业完成累计主营业务收入占 10.68%，同比增长-1.06%。（参见图 2.3、图 2.4）。

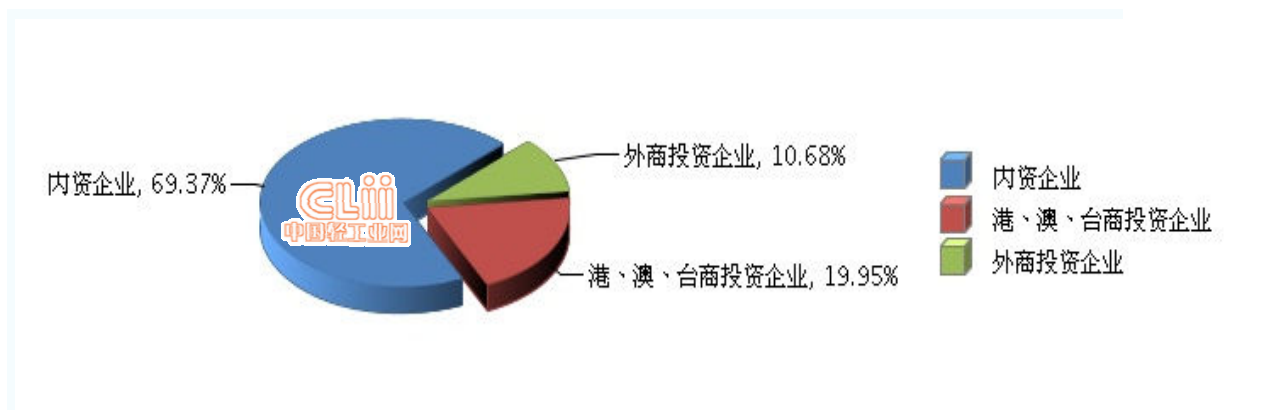


图 2.3 2015 年 1~12 月全国电池行业累计主营业务收入企业注册类型占比情况

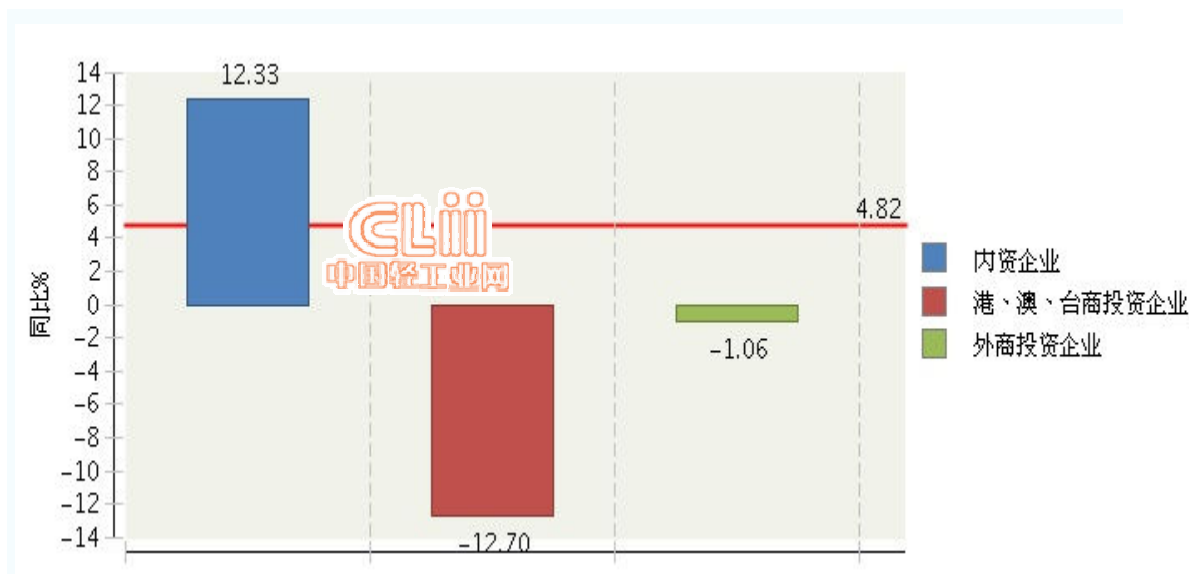


图 2.4 2015 年 1~12 月全国电池行业累计主营业务收入企业注册类型同比增长情况

4、中型企业增长速度较快

从企业规模看，中型企业增长速度较快。大型企业完成累计主营业务收入占 39.56%，同比增长 2.45%；中型企业完成累计主营业务收入占 33.39%，同比增长 5.16%；小型企业完成累计主营业务收入占 27.05%，同比增长 8.05%。（参见图 2.5、图 2.6）

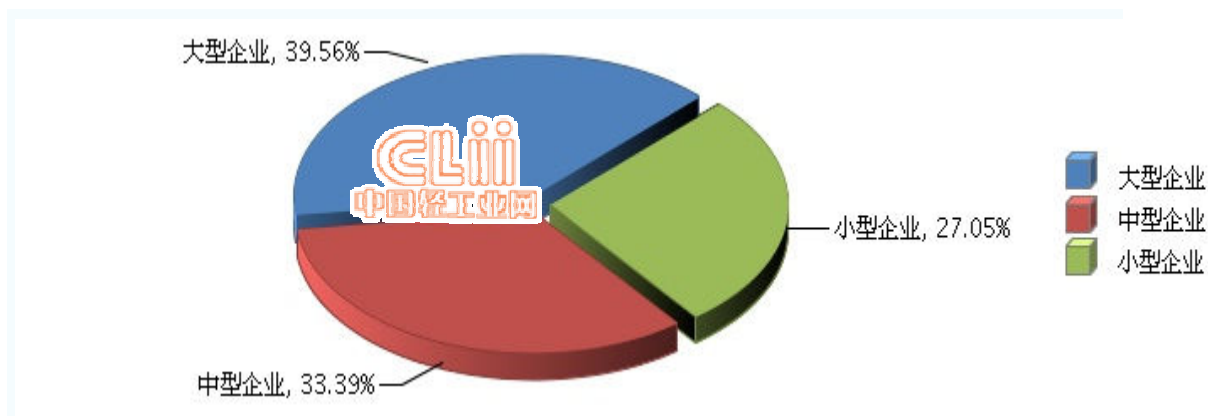


图 2.5 2015 年 1~12 月全国电池行业累计主营业务收入企业规模占比情况

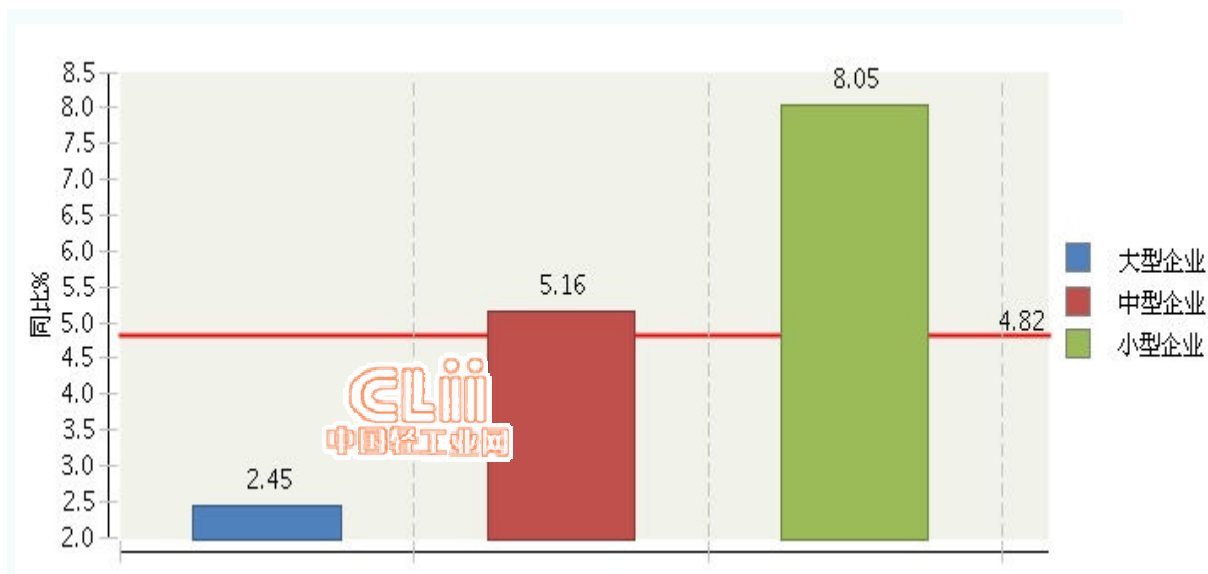


图 2.6 2015 年 1~12 月全国电池行业累计主营业务收入企业规模同比增长情况

5、锂离子电池制造业主营业务收入增长较快

从子行业看，锂离子电池制造业增速较快。锂离子电池制造完成累计主营业务收入占 45.37%，同比增长 20.09%；其他电池制造完成累计主营业务收入占 45.02%，同比增长-6.67%；镍氢电池制造完成累计主营业务收入占 9.61%，同比增长 2.41%。（参见图 2.7、图 2.8）

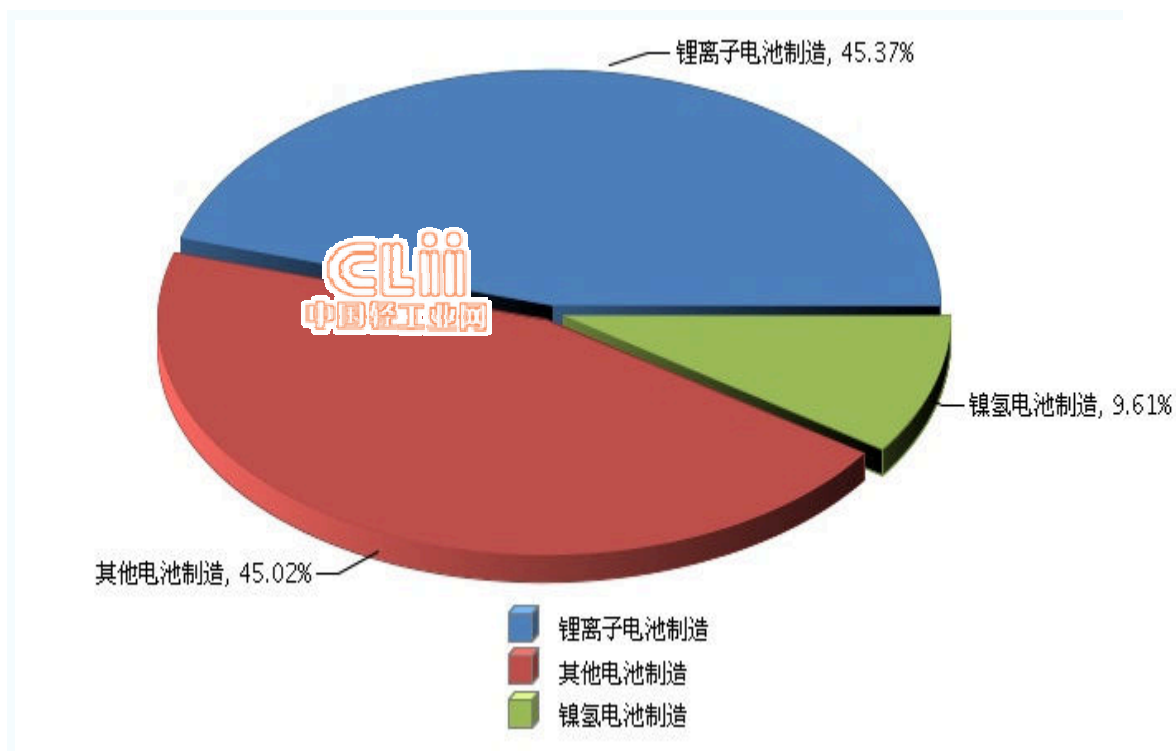


图 2.7 2015 年 1~12 月全国电池行业累计主营业务收入行业小类占比情况

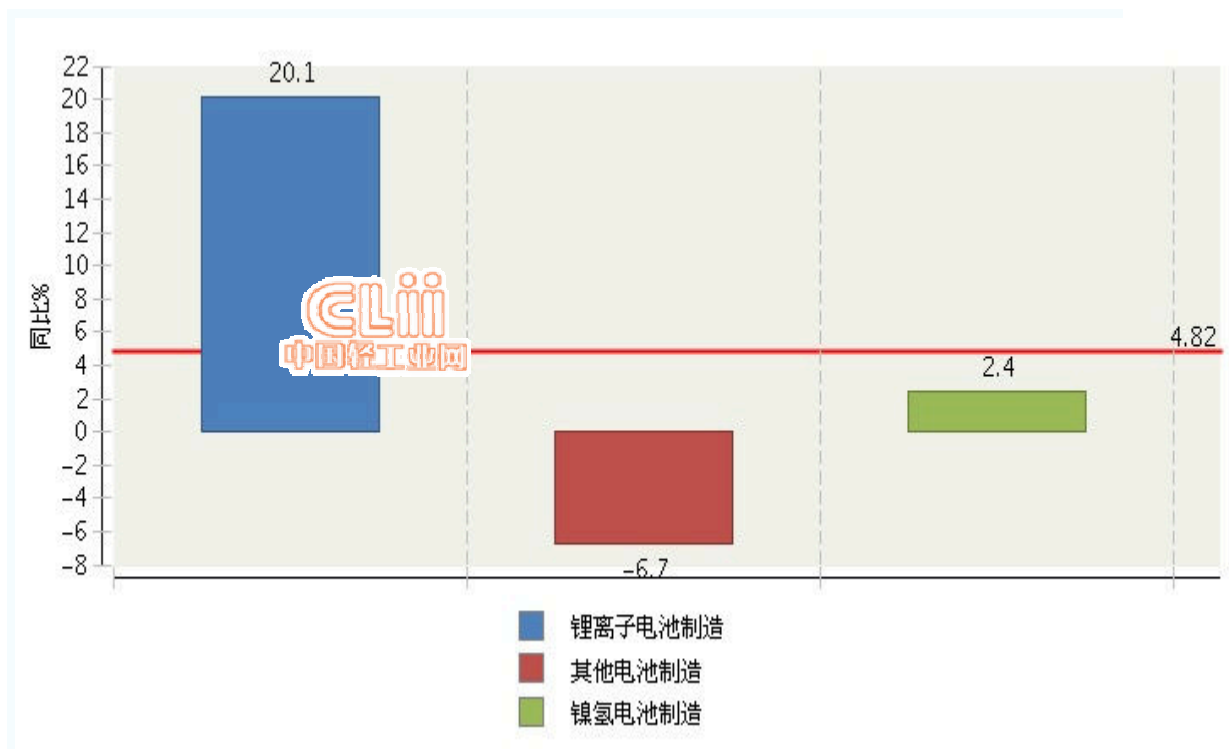


图 2.8 2015 年 1~12 月全国电池行业累计主营业务收入行业小类同比增长情况

6、重点产区主营业务收入占比较高

2015 年 1~12 月全国电池行业主营业务收入较高的产区主要集中在广东、江苏、浙江、江西、福建、河南、湖北、山东、安徽、湖南地区，十个地区完成主营业务收入占全国的 86.03%。(参见图 2.9)

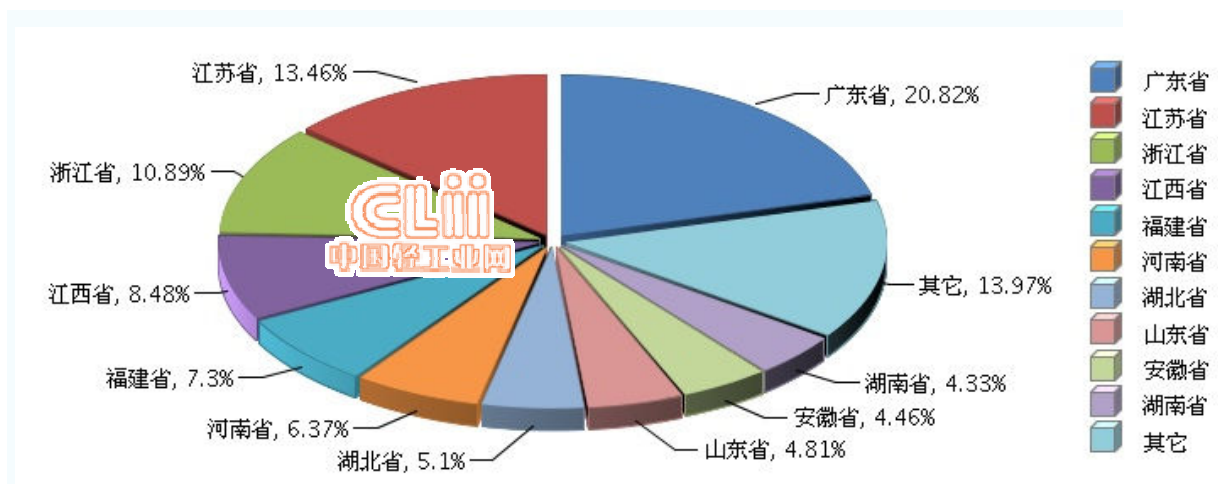


图 2.9 2015 年 1~12 月全国电池行业累计主营业务收入地区占比情况

2015 年 1~12 月全国电池行业主营业务收入同比增长较快的地

区是福建、安徽、河南、湖南、湖北地区。（参见图 2.10）



图 2.10 2015 年 1~12 月全国电池行业累计主营业务收入主要地区同比增长情况