

2016年1~10月电池行业主营业务收入情况分析

1、电池主营业务收入景气指数在“渐冷”区运行

2016年1至9月电池主营业务收入景气指数一直在“渐冷”提示区运行,10月比9月上升了1.02个百分点,进入“稳定”提示区。(参见图2.1)



图 2.1 2015.9~2016.10 电池行业主营业务收入景气指数变化态势

2、10月主营业务收入同比上涨 29.3 %

2016年1~10月,全国电池行业累计完成主营业务收入,同比增长19.63%。其中:10月份完成主营业务收入同比增长29.3%。(参见图2.2)

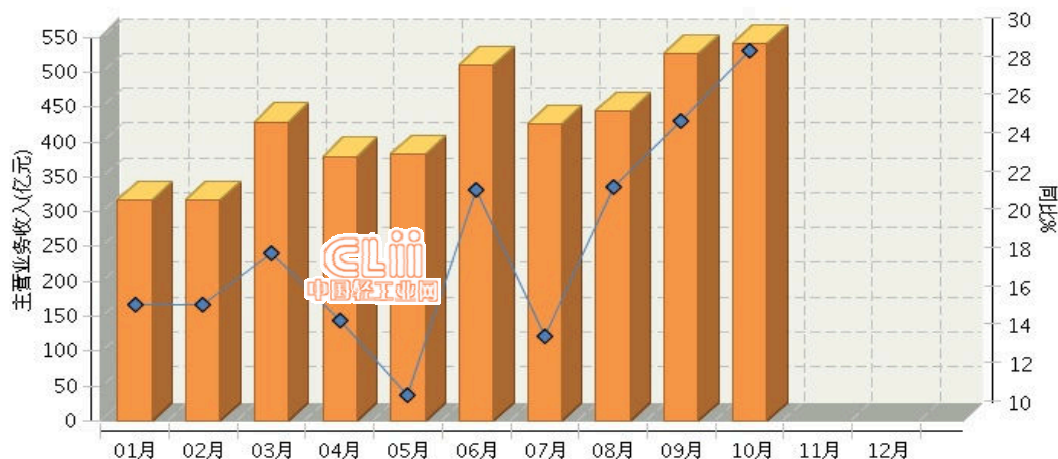


图 2.2 2016年全国电池行业月度主营业务收入及同比

3、锂离子电池制造业主营业务收入增长较快

从子行业看，锂离子电池制造业增速较快。其中，锂离子电池制造完成累计主营业务收入占 49.92%，同比增长 29.91%；其他电池制造完成累计主营业务收入占 42.17%，同比增长 12.01%；镍氢电池制造完成累计主营业务收入占 7.91%，同比增长 5.25%。（参见图 2.3、图 2.4）

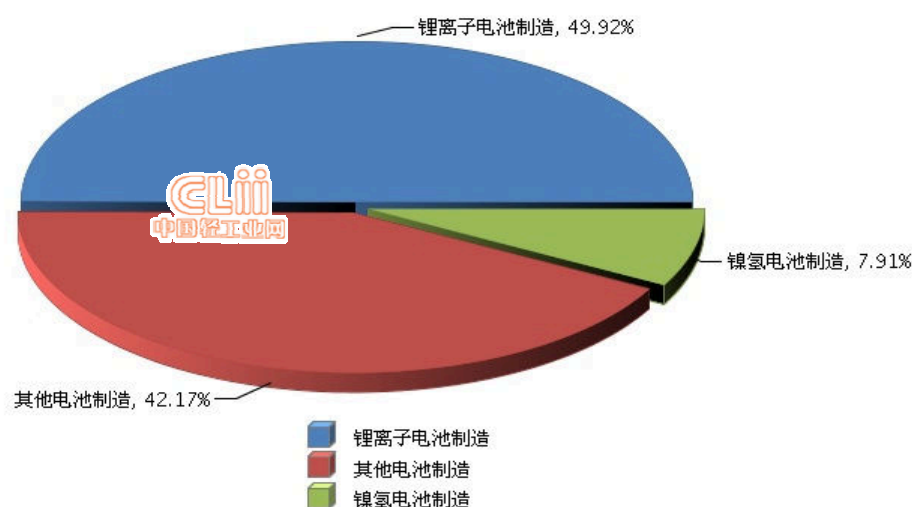


图 2.3 2016 年 1~10 月全国电池行业累计主营业务收入行业小类占比情况

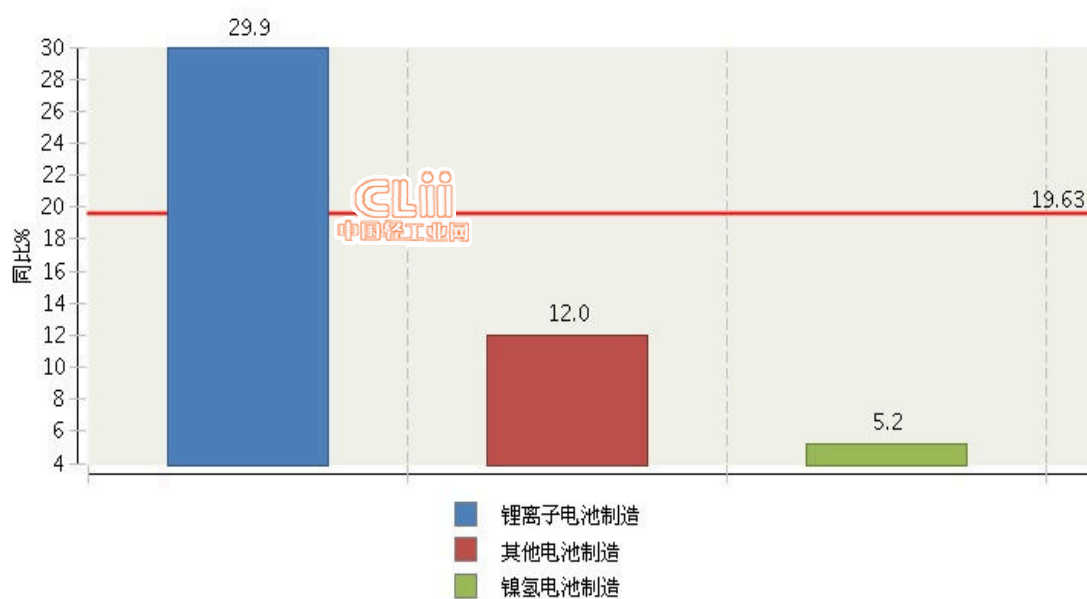


图 2.4 2016 年 1~10 月全国电池行业累计主营业务收入行业小类同比增长情况