

2016年1~12月电池行业利润总额情况分析

1、12月电池利润景气指数继续在“稳定”区间运行

2016年12月电池利润景气指数为92.46，较11月的95.13，下降2.67个百分点，继续在“稳定”区运行。（参见图3.1）

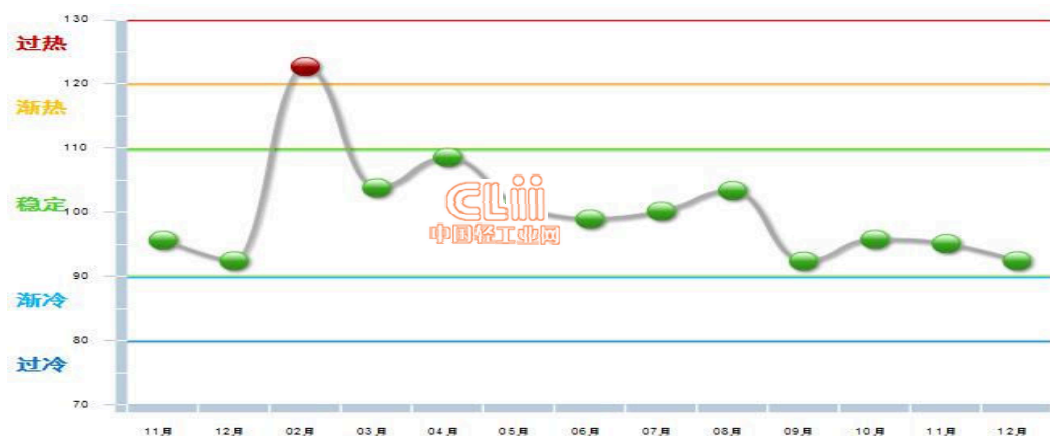


图 3.1 2015.11~2016.12 电池行业利润景气指数变化态势

2、12月利润总额同比上涨 14.59%

2016年1~12月，全国电池行业累计完成利润总额同比增长37.37%。其中：12月份完成利润总额同比增长14.59%。（参见图3.2）



图 3.2 2016年全国电池行业月度利润总额及同比

3、锂离子电池制造业利润总额同比增长快

从子行业看，锂离子电池制造完成累计利润总额占 63.1%，同比增长 73.43%；其他电池制造完成累计利润总额占 32.23%，同比增长 -0.91%；镍氢电池制造完成累计利润总额占 4.68%，同比增长 20.18%。（参见图 3.3、图 3.4）

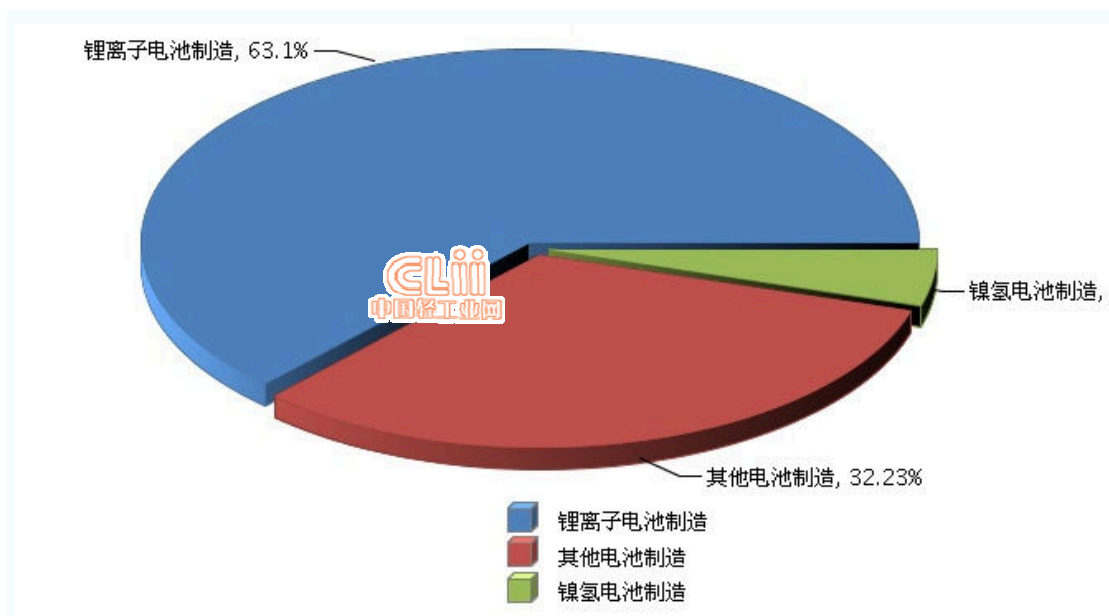


图 3.3 2016 年 1~12 月全国电池行业累计利润总额行业小类占比情况

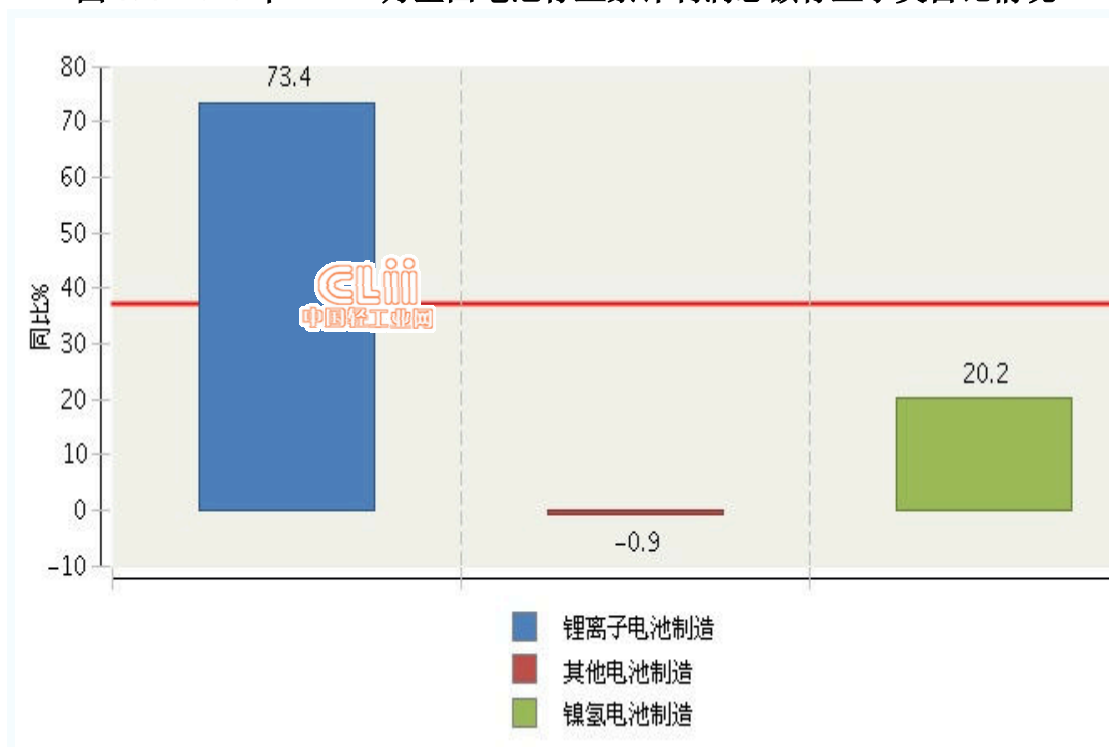


图 3.4 2016 年 1~12 月全国电池行业累计利润总额行业小类同比增长情况